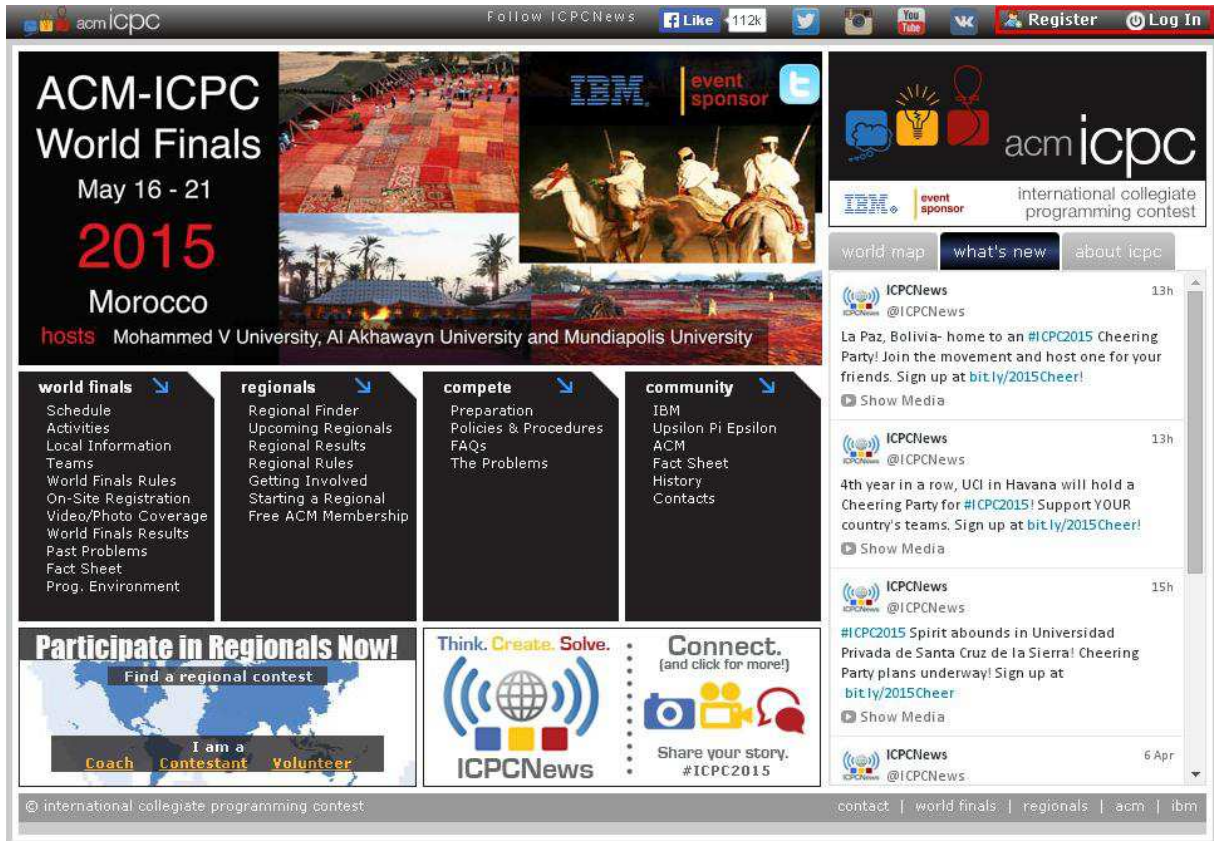


Реєстрація команди на сайті ACM-ICPC

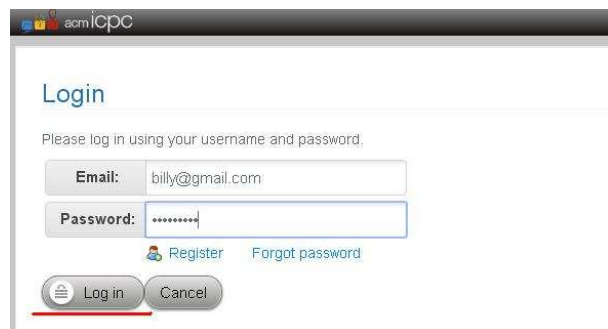
Згідно правил реєстрації на сайті icpc.baylor.edu студентської першості світу з програмування ACM-ICPC, реєстрацію команди починає її тренер, після чого кожен учасник має сам ввести інформацію про себе. Для початку реєстрації команди тренер повинен виконати такі дії.

1. Якщо, Ви вже зареєстровані – зайдіть в систему натиснувши посилання Login, інакше – натисніть посилання Register, які розташовані у верхньому правому куту головного вікна сайту

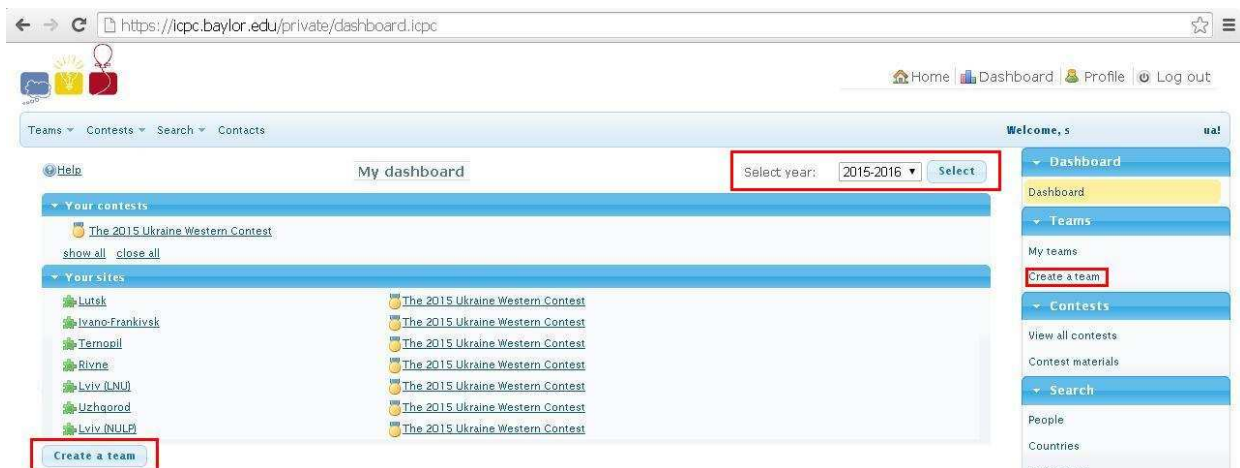


2. У процесі реєстрації Вам необхідно ввести інформацію про себе, яка включає логін/пароль, назву університету (яку необхідно вибрати з поточної бази даних сайту).

Після реєстрації входимо в систему:



3. Вибираємо рік 2015-2016 та створюємо команду

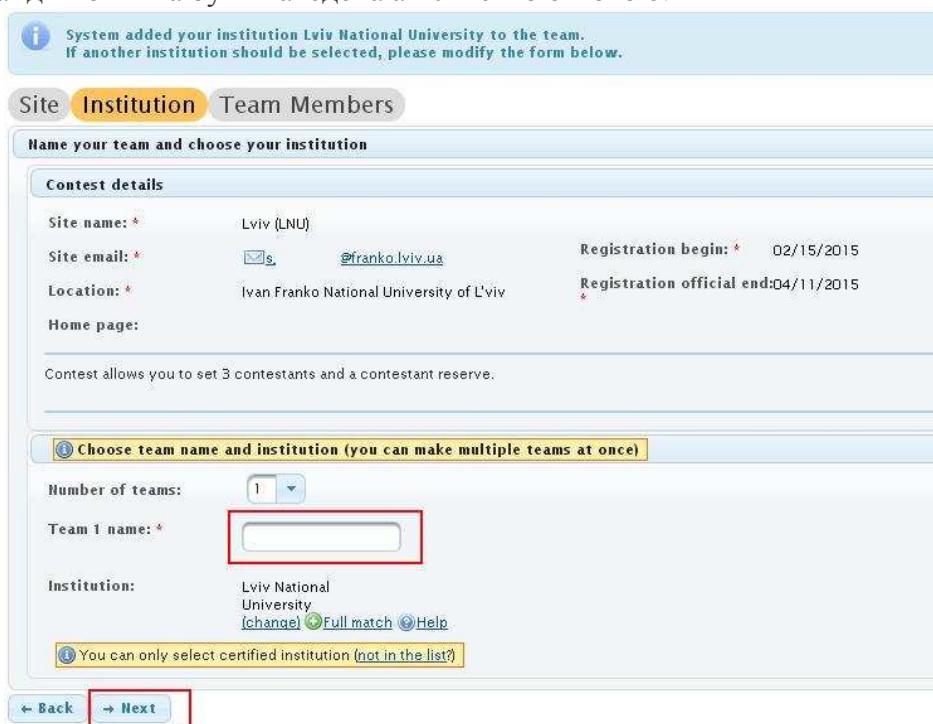


4. Послідовно обираємо, континент (Europe Regional Contest), південно-східний європейський півфінал (Southeastern Europe Regional Contest, Всеукраїнську студентську олімпіаду з програмування (All-Ukrainian Collegiate Programming Contest, регіон України, до якого входить Ваша область (Ukraine Western Contest), обласний центр області, в якій розташований Ваш університет.



5. Вводимо назву команди, знаходимо свій ВНЗ (див приклад), та переходимо до наступного кроку. Бажано дотримуватись наступних рекомендацій щодо визначення назви команди:

- рекомендована структура назви команди: <скорочена назва ВНЗ >_<назва > Наприклад: LNU_DreamTeam.
- назва команди повинна бути наведена англійською мовою.



6. Після завершення створення команди підтверджуємо реєстраційні дані, та починаємо «наповнювати» команду учасниками.

Person	Team Role	Name (title, first, last)		Gender	Action	
Adding existing: Select registered person (by u... (Add new person)	Team role...	Title...	First name	Last name	Gender...	x

Якщо учасник команди зареєстрований на сайті ісрс, то його можна знайти через пошукову систему. У протилежному випадку, для нового учасника, потрібно створити профіль і обов'язково заповнити ВСІ ПОЛЯ, позначені зірочкою *. Щоб розпочати наповнення профілю, клацніть на імені учасника

7. Наповнення профілю нового учасника початковими даними

General info			
Title: *	Mr.	Gender: *	Male
First name: *	Billy	Last name: *	Gayts

Degree info			
Area of study: *	informatics or any	Degree pursued: *	bachelor master
Began degree: *	дата вступу	Date of birth: *	
Expected graduation: *	дата завершення		

Реєстрацію команди буде завершено після додавання трьох обов'язкових учасників. Бажано реєструвати також одного запасного.

Після цього анкети учасників будуть відслідковуватись координаторами регіонів. Поточний стан реєстрації можна буде спостерігати на сторінці реєстрації відповідного регіону.

Кожний крок реєстрації тренера, команди, члена команди супроводжується відправленням з сайту електронного листа з відповідною інформацією (можливе його потрапляння в СПАМ).

Прохання при реєстрації обов'язково завантажити Ваше фото.